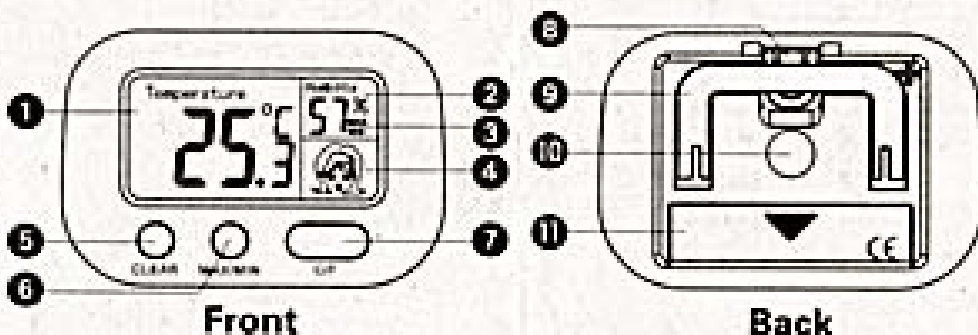


Digitales Thermo-Hygrometer SH-141B

Bedienungsanleitung:

Vielen Dank für den Kauf dieses elektronischen Thermo-Hygrometers. Das Gerät wurde mit aktueller Technologie und modernsten Bauteilen hergestellt.

Nr.	Taste	Bezeichnung und Funktion
1	-	Temperaturanzeige
2	-	Luftfeuchtigkeitsanzeige
3	-	Maximal- und Minimalwertanzeige
4	-	Komfortanzeige
5	CLEAR	Speicherrückstelltaste (zuerst MAX/MIN-Taste drücken)
6	MAX/MIN	Drücken um Höchst- und Tiefstwerte anzuzeigen
7	C/F	Umschaltung Temperaturanzeige für °Celsius oder °Fahrenheit
8	-	Haken
	-	Stütze / Steller
	-	Magnet
	-	Batteriefachdeckel

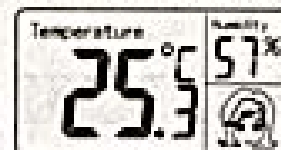


Einsetzen der Batterien:

Öffnen Sie das Batteriefach 11 an der Rückseite des Gerätes und legen Sie 1 AAA-Batterie mit der angegebenen Polarität ein. Nach ca. 2 Sekunden erscheint die Temperatur und Luftfeuchtigkeit im Display.


Komfort-Display:

Sehr komfortabel:



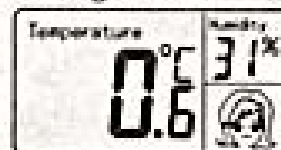
Temperatur: +18.0°C – +26.0°C*
Luftfeuchtigkeit: 40% – 60%

Angenehm:




Temperatur: +10.0°C – +17.9°C oder
+26.1°C – +30.0°C
Luftfeuchtigkeit: 30% – 39% oder
61% – 70%

Unangenehm:



Temperatur: <+10.0°C oder >+30.0°C
Luftfeuchtigkeit: <30% oder >70%

Unangenehm mit Schwitzen:



Temperatur: <+10.0°C oder >+26.0°C
Luftfeuchtigkeit: <90% oder >70%

Technische Daten:

Spannungsversorgung: 1 x 1.5V
Batterietyp: 1 x AAA / LR03 / AM3
Temperaturbereich: -10.0°C – +50.0°C
Auflösung Temperaturanzeige: 0.1°C
Luftfeuchtigkeitsbereich: 20% – 90%
Genauigkeit Temperatur: +/- 1.0°C
Genauigkeit Luftfeuchtigkeit: +/- 7% (im Bereich 20%-29%)
+/- 5% (im Bereich 30%-90%)

313583.00

Tegro AG

CH-8603 Schwerzenbach

Deutsch